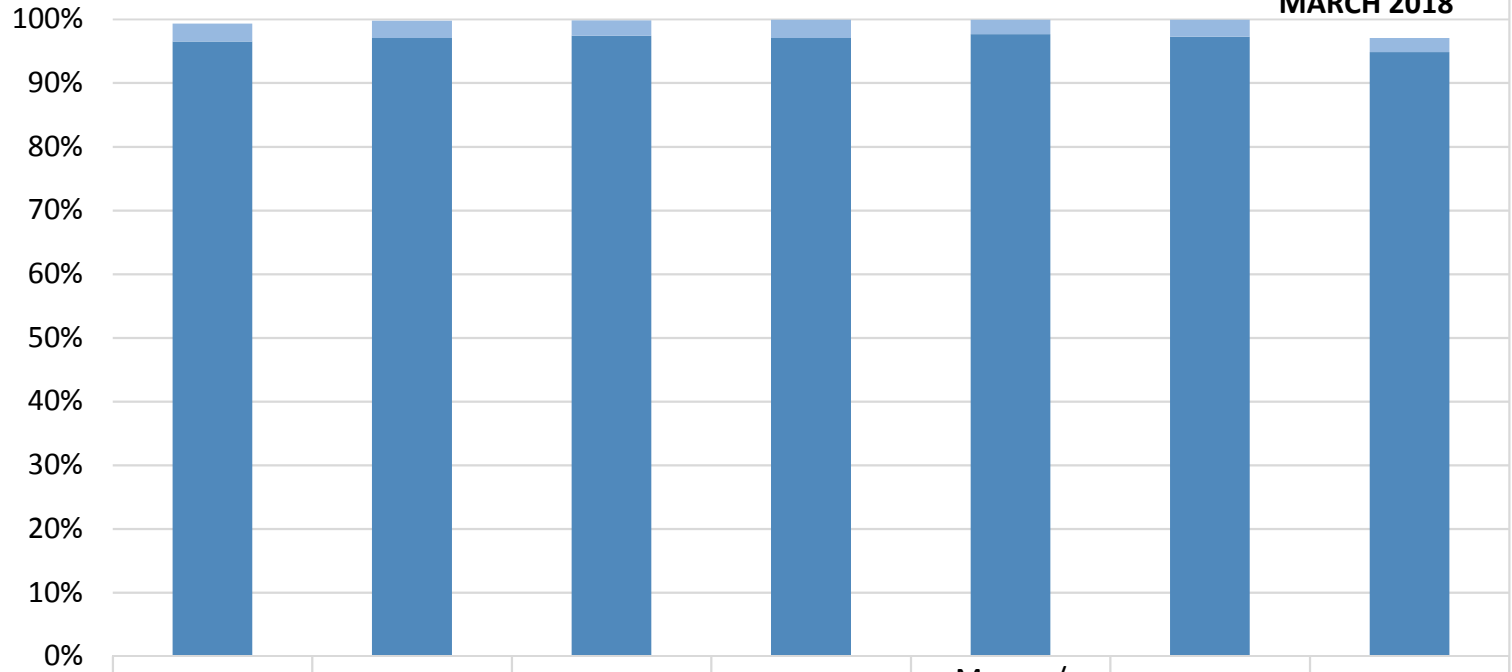


How many kids at WILSONVILLE HIGH SCHOOL are vaccinated?*

MARCH 2018



■ % Nonmedical Exemptions	3%	3%	2%	3%	2%	3%	2%
■ % Vaccinated	96%	97%	97%	97%	98%	97%	95%

Number of children at the school**: **1,194**

Percent of children with no immunization or exemption record: **0%**

Percent of children with a medical exemption for one or more vaccine(s): **0%**

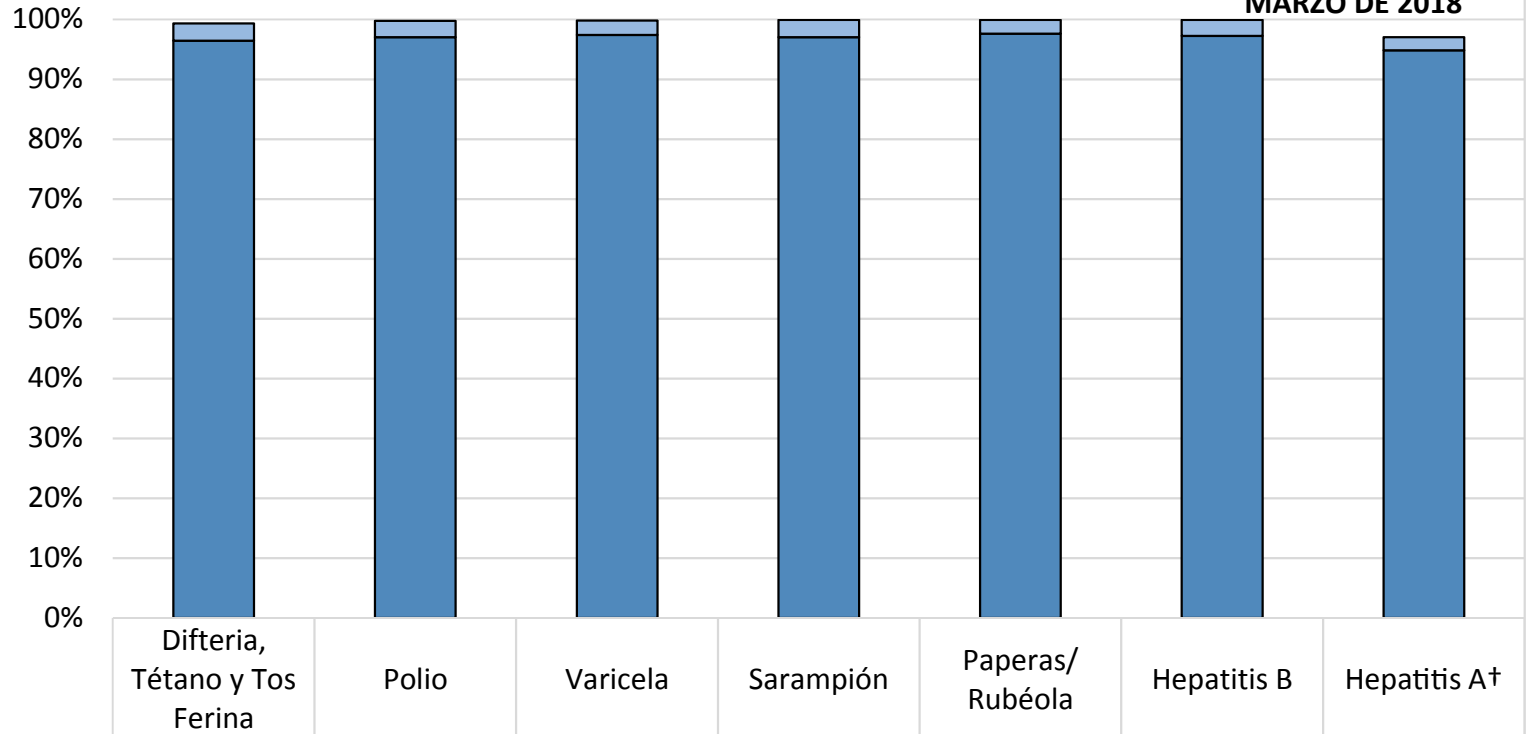
* Not all immunizations are required for all grades. These numbers may not total 100% if some children have medical exemptions, or are incomplete or in process with immunizations but do not need an exemption because they are on schedule.

There is/are also **0 child(ren) enrolled for whom immunizations are not required to be reported because their records are tracked by another site or they attend fewer than 5 days per year.

†Blanks indicate this vaccine was not required in the grades at this school, or this vaccine was required for fewer than 10 children.

¿Cuántos niños en WILSONVILLE HIGH SCHOOL están vacunados?*

MARZO DE 2018



■ % Exenciones no médicas

■ % Vacunados

3%

3%

2%

3%

2%

3%

2%

96%

97%

97%

97%

98%

97%

95%

Número de niños en la escuela**: **1,194**

Porcentaje de niños sin inmunizaciones o exenciones : **0%**

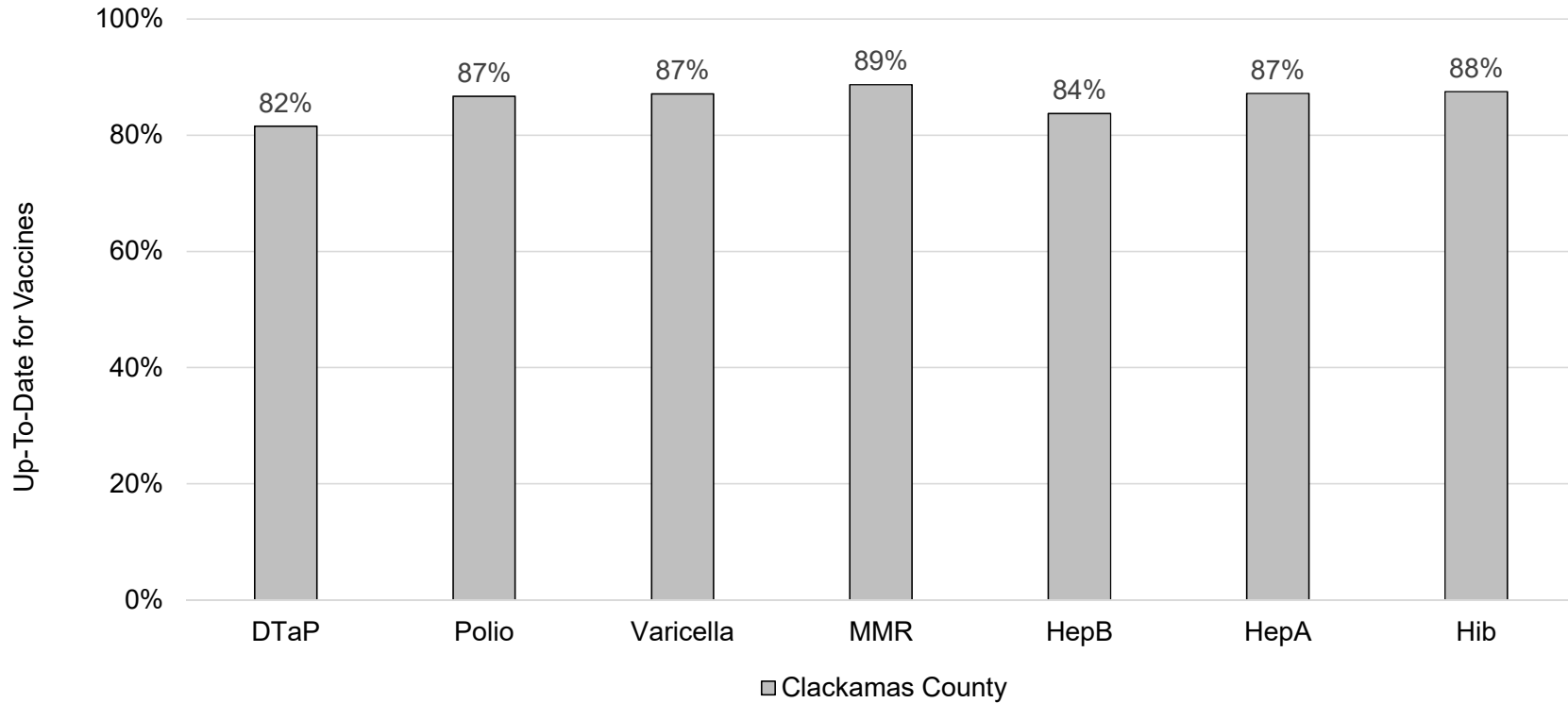
Porcentaje de niños con una exención médica para una o más vacunas: **0%**

* No todas las vacunas son necesarias para todos los grados. Estos números no totalizan el 100% si algunos niños tienen exenciones médicas, o están incompletas, o si están en proceso de vacunación pero no necesitan una exención porque están dentro del horario.

** Hay también **0** niños matriculados a los que no se les exige que reporten vacunas debido a que sus registros están siendo seguidos por otro sitio, o asisten menos de 5 días al año.

† Espacios en blanco indican ésta vacuna no se exigió en estos grados en esta escuela, o esta vacuna fue requerida a menos de 10 niños.

How many kids younger than school-age* are up-to-date on vaccines in your county?



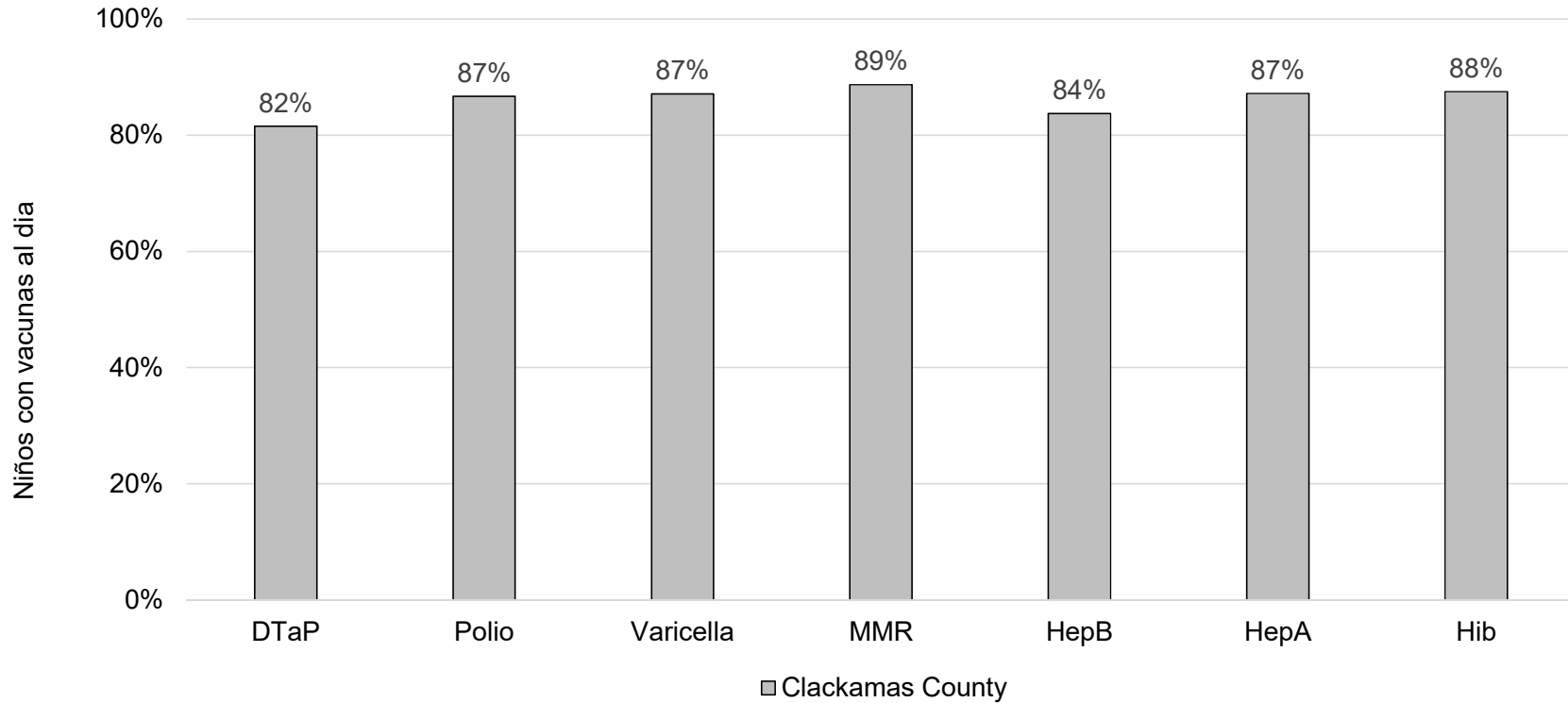
*Children age 19 months as of 01/17/2018 through 5 years as of 09/01/2017

Assessment date: 03/05/2018

Data source: Oregon Alert IIS



Cuántos niños menores de edad escolar* están al día con vacunas en su condado?



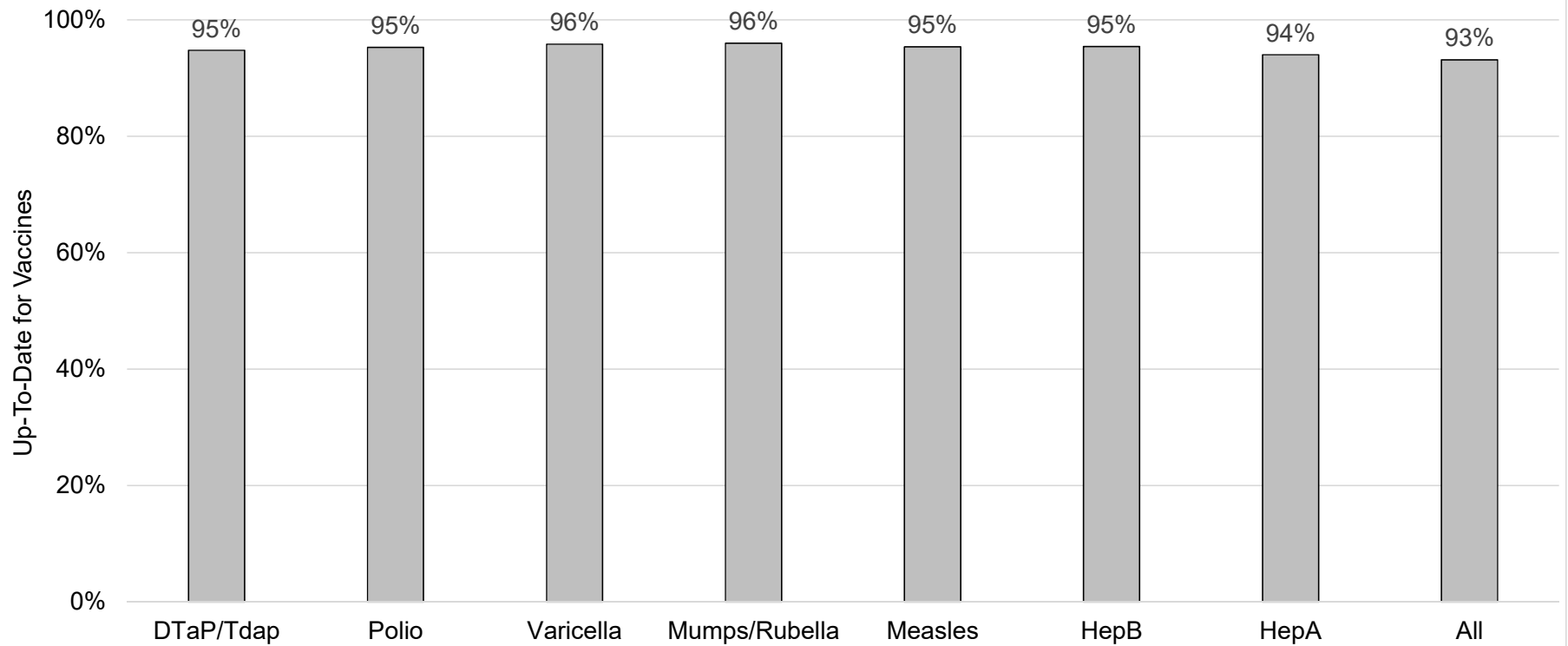
*Niños de 19 meses de edad en 07/01/2018 hasta 5 años de edad efectivo

Fecha de evaluación: 05/03/2018

Fuente de datos: Oregon Alert IIS



How many school-age kids* are up-to-date on vaccines in your county?



*Kindergarten through 12th grade

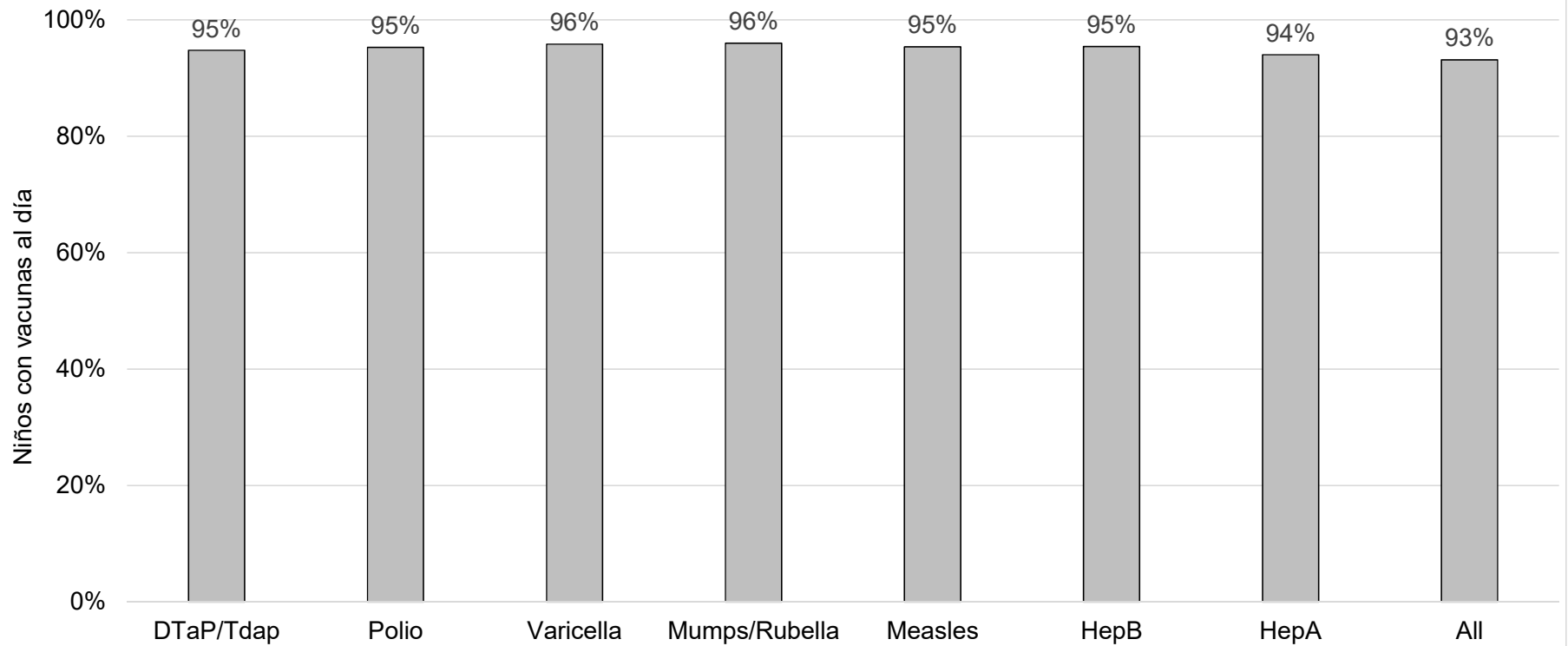
Assessment date: 03/05/2018

Data source: Immunization Primary Review Summary Reports

■ Clackamas County



¿Cuántos niños en edad escolar* están al día con las vacunas en su condado?



■ Clackamas County

* Jardín de infancia hasta el grado 12

Fecha de evaluación: 05/03/2018

Fuente de datos: Informes de Resumen de Inmunización Primaria

