

DEL DIRECTOR

Estimados padres y miembros de la comunidad:

¿Cómo podemos crear comunidades de aprendizaje destinadas a los más grandes pensadores y a las personas más reflexivas... para el mundo?

La "pregunta" de la misión del Distrito Escolar de West Linn - Wilsonville expresa la dedicación de la escuela media Athey Creek a los logros sobresalientes de los estudiantes. Usamos evaluaciones programadas con regularidad, conferencias entre alumnos y profesores, y pruebas estatales para medir el aprendizaje de los estudiantes e identificar medios significativos para mejorar la escuela.

El nuevo diseño de la tarjeta de calificaciones del ODE proporciona información adicional. La Calificación Global Estatal de 3 para Athey Creek Middle School indica que aunque logramos reunir los estándares

de rendimiento académico con todos los estudiantes no cumplimos con la meta en lectura y matemáticas con algunos de nuestros subgrupos. Athey Creek está comprometida anualmente al crecimiento excepcional en todos los niños. Debemos prestar especial atención al apoyo dado a los subgrupos de alumnos, tales como los niños bilingües emergentes y quienes sufren discapacidades. Continuaremos persiguiendo esa meta.

Athey Creek es sinónimo de comunidad fuerte. Esperamos poder colaborar para desarrollar los más grandes pensadores y las personas más reflexivas para el mundo.

Gracias,

Director/a | Joel Sebastian

PERFIL DE LA ESCUELA

Inscripción 2012-13 **626**
Cambio de años anteriores **+3.8%**
Estudiantes que asisten 90% o más de los días inscritos **86%**

*Nota: un ** aparece cuando los datos deben ser suprimidos para proteger la confidencialidad del estudiante.*

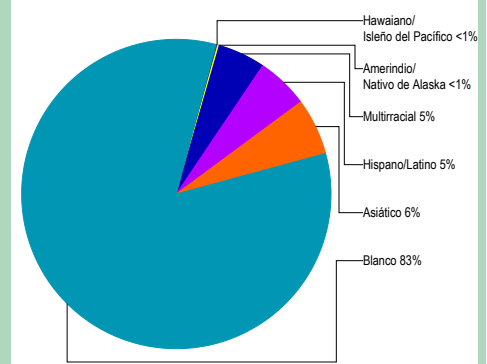
Selección de datos demográficos 2012-13

Estudiantes del Inglés **<5%**
Los estudiantes que alguna vez han sido elegibles para participar o han participado en un programa para adquirir inglés académico.

En desventaja económica **15%**
Estudiantes con discapacidades **12%**

Cantidad de diferentes idiomas hablados: **15**

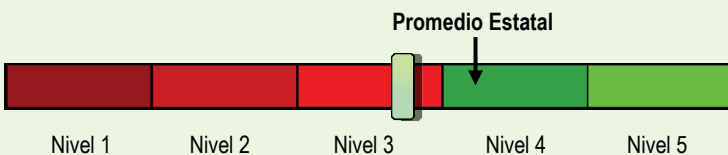
ESTUDIANTES



CALIFICACIÓN GENERAL DEL ESTADO ¿CÓMO SE DESEMPEÑAN LOS ESTUDIANTES EN ESTA ESCUELA EN COMPARACIÓN CON LOS ESTUDIANTES EN OTRAS ESCUELAS?

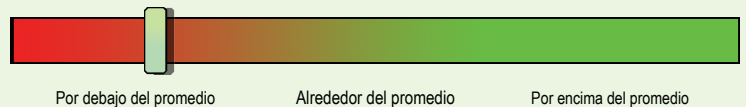
La calificación general del estado pretende resumir los éxitos y desafíos de esta escuela. Se basa en una combinación de hasta cinco factores. Tres de estos factores vienen de resultados de exámenes estandarizados de lectura y matemáticas: el rendimiento estudiantil, el crecimiento de los estudiantes, y el crecimiento de los subgrupos marginados. Tenga en cuenta que esta clasificación se basa principalmente en exámenes de alto riesgo y, por tanto, representa una visión limitada de rendimiento de los estudiantes. Otros aspectos de este reporte de calificaciones están diseñados para poner esta calificación en el contexto adecuado.

En comparación a todas las escuelas a nivel estatal en 2012-13, esta escuela está calificada como Nivel 3.



- Nivel 1** = Cae dentro del 5% inferior de las escuelas
- Nivel 2** = Cae entre el 5% y el 15% de las escuelas
- Nivel 3** = Cae entre el 15% y el 44% de las escuelas
- Nivel 4** = Cae entre el 44% y el 90% de las escuelas
- Nivel 5** = Cae dentro del 10% superior de las escuelas

En comparación a las escuelas secundarias con datos demográficos estudiantiles similares en 2012-13, la calificación de esta escuela está por debajo del promedio.



- Por debajo del promedio** = Pertenece al tercio inferior de las escuelas de comparación
- Alrededor del promedio** = Pertenece al tercio medio de las escuelas de comparación
- Por encima del promedio** = Pertenece al tercio superior de las escuelas de comparación

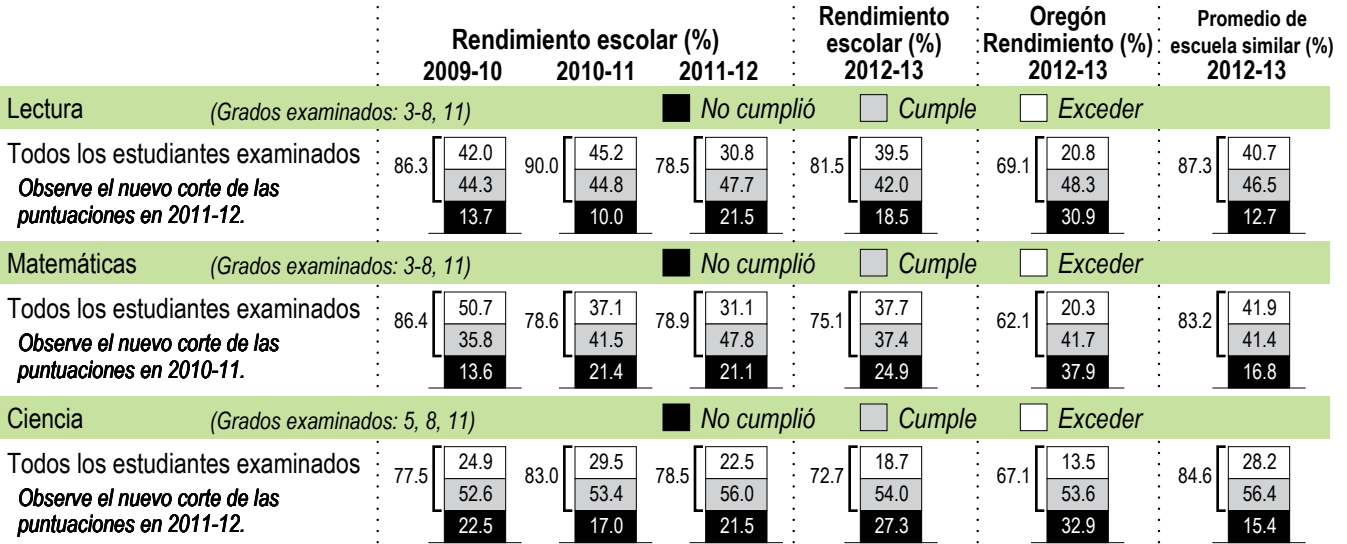
PROGRESO ¿ESTÁN LOS ESTUDIANTES PROGRESANDO ADECUADAMENTE CON EL TIEMPO?

RENDIMIENTO ESCOLAR

Los estudiantes que cumplen o exceden los estándares estatales en los exámenes

¿Por lo menos el 95% de los estudiantes en esta escuela tomaron los exámenes estatales requeridos? Si No

Se han establecido criterios de la tasa de participación para garantizar que las escuelas examinan a tantos estudiantes elegibles como sea posible



Visite www.ode.state.or.us/go/data para obtener los resultados del exámenes estatales adicionales.

Nota: se muestra un "*" cuando los datos no están disponibles o para proteger la confidencialidad de los estudiantes.

RESULTADOS PARA GRUPOS DE ESTUDIANTES CLAVE EN ESTA ESCUELA EN COMPARACIÓN CON LOS MISMOS GRUPOS EN TODO EL ESTADO

RESULTADOS DE GRUPO DE ESTUDIANTES

	Rendimiento Escolar (%)	Oregón Rendimiento (%)	Escuela comparada al Promedio de OR	Rendimiento Escolar (%)	Oregón Rendimiento (%)	Escuela comparada al Promedio de OR	Rendimiento Escolar (%)	Oregón Rendimiento (%)	Escuela comparada al Promedio de OR		
Todos los estudiantes											
Lectura	81.5	69.1	+12.4	Lectura	*	55.7	*	Lectura	*	52.5	*
Matemáticas	75.1	62.1	+13.0	Matemáticas	*	46.2	*	Matemáticas	*	51.6	*
Ciencia	72.7	67.1	+5.6	Ciencia	*	54.9	*	Ciencia	*	43.6	*
Escasos recursos económicos				Asiático				Blanco			
Lectura	48.8	57.5	-8.7	Lectura	86.1	78.4	+7.7	Lectura	81.7	75.4	+6.3
Matemáticas	41.5	50.0	-8.5	Matemáticas	83.3	80.7	+2.6	Matemáticas	75.0	67.1	+7.9
Ciencia	44.8	55.0	-10.2	Ciencia	76.9	74.1	+2.8	Ciencia	74.4	74.4	--
Estudiantes de Inglés				Negro/Afroamericano				Femenino			
Lectura	52.9	45.3	+7.6	Lectura	*	50.2	*	Lectura	82.7	72.9	+9.8
Matemáticas	41.2	45.2	-4.0	Matemáticas	*	40.1	*	Matemáticas	76.6	63.3	+13.3
Ciencia	37.5	38.6	-1.1	Ciencia	*	38.8	*	Ciencia	69.8	64.4	+5.4
Estudiantes con discapacidades				Hispano/Latino				Masculino			
Lectura	30.4	31.5	-1.1	Lectura	71.0	50.9	+20.1	Lectura	80.2	65.5	+14.7
Matemáticas	26.8	23.4	+3.4	Matemáticas	64.5	46.7	+17.8	Matemáticas	73.4	60.9	+12.5
Ciencia	27.3	37.0	-9.7	Ciencia	60.0	45.7	+14.3	Ciencia	75.5	69.6	+5.9
Talentos y Superdotados				Multirracial							
Lectura	>95	98.6	*	Lectura	89.7	73.2	+16.5				
Matemáticas	>95	98.3	*	Matemáticas	79.3	65.1	+14.2				
Ciencia	>95	98.2	*	Ciencia	66.7	72.7	-6.0				

Nota: se muestra un "*" cuando los datos no están disponibles o para proteger la confidencialidad de los estudiantes.

CURRÍCULO Y AMBIENTE DE APRENDIZAJE ¿QUÉ ESTÁ HACIENDO LA ESCUELA PARA MEJORAR EL APRENDIZAJE DEL ESTUDIANTE Y PARA PREPARAR A LOS ESTUDIANTES PARA EL FUTURO?

PREPARACIÓN ESCOLAR

A nivel distrital el preescolar los prepara para el éxito social, emocional y académico

Educación del carácter explícitamente enseñado y modelado

Robusto cuerpo de voluntarios para apoyar los logros del estudiante

Conferencias para establecer metas entre Niños, Padres y Maestros

El Distrito sobrepasa el estándar estatal para las horas anuales de instrucción

El consejero de la escuela ofrece apoyo a los estudiantes y las familias

APOYO ACADÉMICO

ACT ayuda a los estudiantes a diseñar sus rutas para llegar a la universidad

El ESOL apoya a los niños bilingües emergentes a cumplir los estándares escolásticos

La educación especial apoya a estudiantes con problemas de aprendizaje calificados

Educación para Niños Dotados apoya uso de programas avanzados

El Equipo de Estudio Infantil desarrolla planes para estudiantes con dificultades

ENRIQUECIMIENTO ACADÉMICO

CURSOS DE IDIOMAS DEL MUNDO
Enseñanza de Idiomas del mundo: Español, Francés y Chino Mandarín

Exploración cultural y conexiones globales

PROGRAMAS ESCOLARES
Un vibrante programa de arte, música y educación física/bienestar

Feria Anual de Ciencias e Investigación de la Escuela Media

CARRERA Y EDUCACIÓN TÉCNICA

Plan de estudios de Ciencia, Tecnología, Ingeniería y Matemáticas (STEM)

Participación de los equipos de Robótica de Lego en competencias regionales

ACTIVIDADES EXTRACURRICULARES

Banda, Coro, Orquesta conciertos / competencias, Musical de la Escuela Media

Exposición Artística de Todo el Distrito

Actividades deportivas / Deportes intercolegiales

Clubes y equipos de enriquecimiento / Equipos de liderazgo estudiantil

Los datos e información en la sección de Currículo y Ambiente de Aprendizaje fueron proporcionados por las escuelas y distritos locales y no fue verificada por el Departamento de Educación de Oregon.