

DEL DIRECTOR

Estimados padres y miembros de la comunidad:

¿Cómo podemos crear comunidades de aprendizaje destinadas a los más grandes pensadores y a las personas más reflexivas... para el mundo?

La “pregunta” de la misión del Distrito Escolar de West Linn - Wilsonville expresa la dedicación de la escuela media Athey Creek a los logros sobresalientes de los estudiantes. Usamos evaluaciones programadas con regularidad, conferencias entre alumnos y profesores, y pruebas estatales para medir el aprendizaje de los estudiantes e identificar medios significativos para mejorar la escuela.

La tarjeta de calificaciones de Oregon proporciona información adicional. Athey Creek está comprometida anualmente al crecimiento excepcional en todos los niños. Prestamos especial atención al apoyo dado a los subgrupos de alumnos, tales como los niños bilingües emergentes y quienes sufren discapacidades para lograr la máxima clasificación. Continuaremos persiguiendo esa meta.

Athey Creek es sinónimo de comunidad fuerte. Esperamos poder colaborar para desarrollar los más grandes pensadores y las personas más reflexivas para el mundo.

Gracias,

Director/a | Joel Sebastian

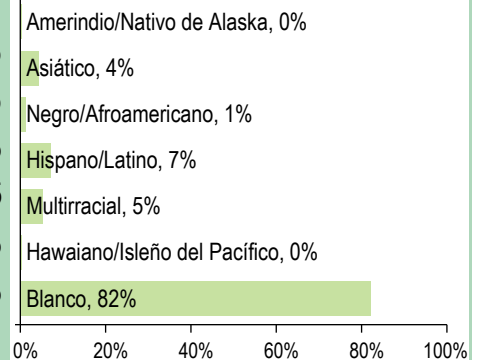
PERFIL DE LA ESCUELA

INSCRIPCIÓN 2015-16	658	
MÉDIANA DEL TAMAÑO DE LA CLASE	Escuela	Oregon
Arte del Idioma Inglés	27.5	24.0
Matemáticas	24.0	24.0
Ciencia	28.0	26.0
Ciencias Sociales	28.0	27.0
Independiente	--	--

DATOS DEMOGRÁFICOS SELECCIONADOS

En desventaja económica	12%
Estudiantes con discapacidades	13%
Antiguos y Actuales Estudiantes De inglés	<5%
Diferentes idiomas hablados	15
Asistentes regulares	88.9%
Estudiantes móviles	4.2%

ESTUDIANTES



Tasas de vacunación

Por ciento de estudiantes con todas las vacunas requeridas: 95 (Visite www.healthoregon.org/immdata para obtener más información)

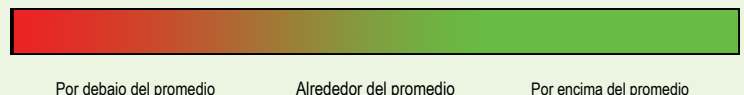
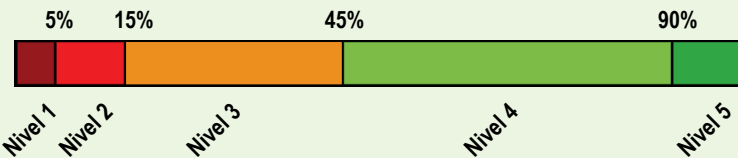
Por ciento de estudiantes sin todas las vacunas requeridas: 5

(Este valor incluye a estudiantes con exenciones médicas, exenciones no médicas, sin registro de vacunas, o registro de vacunas al día pero incompleto)

*, <5, and >95 se muestran cuando los datos no están disponibles o para proteger la confidencialidad de los estudiantes; ** indica que esta escuela ofreció almuerzo sin costo para todos los estudiantes.

CALIFICACIÓN GENERAL DE LA ESCUELA

Dada la reciente aprobación de la Ley Cada Estudiante Triunfa (ESSA por su iniciales en inglés) y el vencimiento de la dispensa de flexibilidad ESEA de Oregon el 1 de agosto de 2016, el Estado de Oregon no asignará calificaciones (es decir, calificación de la escuela en general y de comparación) a las escuelas para el año escolar 2015-16.



PROGRESO ¿ESTÁN LOS ESTUDIANTES PROGRESANDO ADECUADAMENTE CON EL TIEMPO?

RENDIMIENTO ESCOLAR

Rendimiento de los estudiantes inscritos en la escuela por un año académico completo

¿Por lo menos el 95% de los estudiantes en esta escuela tomaron las evaluaciones requeridas? Sí Si No, interprete los resultados de las siguientes evaluaciones con precaución.
El criterio de la tasa de participación está colocado para asegurar que las escuelas examinan a todos los estudiantes elegibles.

Las evaluaciones Smarter Balanced y Alternativas tienen cuatro niveles de desempeño donde los niveles 3 y 4 están cumpliendo con el estándar para la rendición de cuentas de la escuela y el distrito.

Vea el reporte de calificaciones de los años anteriores para ver los datos históricos de rendimiento OAKS.

	Rendimiento escolar (%)			Rendimiento escolar (%)	Oregón Rendimiento (%)	Promedio de escuela similar (%)
	2012-13	2013-14	2014-15	2015-16	2015-16	2015-16
Arte del Idioma Inglés (Administrado en todo el estado en los grados: 3-8, 11)				Nivel 1	Nivel 2	Niveles 3 y 4
Todos los estudiantes en los grados examinados	2014-15 fue el primer año de funcionamiento de la nueva evaluación de artes del Lenguaje en Inglés.			77.9 16.3 5.9	76.1 16.7 7.2	56.7 23.5 19.7
Matemáticas (Administrado en todo el estado en los grados: 3-8, 11)				Nivel 1	Nivel 2	Niveles 3 y 4
Todos los estudiantes en los grados examinados	2014-15 fue el primer año de funcionamiento de la nueva evaluación de matemáticas.			67.5 21.3 11.2	64.7 22.5 12.8	42.8 27.5 29.7
Ciencia (Administrado en todo el estado en los grados: 5, 8, 11)				No cumplió	Cumple	Exceder
Todos los estudiantes en los grados examinados	72.7	88.5	79.8	73.2	63.8	80.5
	18.7 54.0 27.3	18.0 70.5 11.5	17.4 62.4 20.2	14.4 58.9 26.8	11.6 52.2 36.2	23.2 57.3 19.5

Visite www.ode.state.or.us/go/data para resultados adicionales de las evaluaciones.

*, <5, and >95 se muestran cuando los datos no están disponibles o para proteger la confidencialidad de los estudiantes.

RESULTADOS PARA GRUPOS DE ESTUDIANTES CLAVE EN ESTA ESCUELA EN COMPARACIÓN CON LOS MISMOS GRUPOS EN TODO EL ESTADO

RESULTADOS DE GRUPO DE ESTUDIANTES

	Rendimiento Escolar (%)	Oregón Rendimiento (%)	Promedio de escuela similar (%)	Rendimiento Escolar (%)	Oregón Rendimiento (%)	Promedio de escuela similar (%)	Rendimiento Escolar (%)	Oregón Rendimiento (%)	Promedio de escuela similar (%)		
Escasos recursos económicos				Amerindio/Nativo de Alaska			Hawaiano/Isleño del Pacífico				
Arte del Inglés	58.1	44.1	51.6	Arte del Inglés	*	38.9	51.7	Arte del Inglés	*	43.3	48.5
Matemáticas	40.8	29.5	39.5	Matemáticas	*	25.1	37.3	Matemáticas	*	29.0	45.5
Ciencia	57.9	52.7	61.1	Ciencia	*	48.6	76.0	Ciencia	*	49.6	44.4
Estudiantes de Inglés				Asiático			Blanco				
Arte del Inglés	69.6	37.0	56.6	Arte del Inglés	76.9	75.5	87.3	Arte del Inglés	75.9	62.6	76.8
Matemáticas	47.8	24.8	54.9	Matemáticas	76.9	70.0	88.2	Matemáticas	65.6	48.5	66.5
Ciencia	54.5	38.1	49.0	Ciencia	*	73.3	85.9	Ciencia	76.4	71.5	82.5
Estudiantes con discapacidades				Negro/Afroamericano			Femenino				
Arte del Inglés	24.4	20.1	32.1	Arte del Inglés	71.4	34.4	45.4	Arte del Inglés	81.1	63.3	81.3
Matemáticas	11.1	14.6	25.3	Matemáticas	14.3	20.6	33.1	Matemáticas	60.5	43.4	67.1
Ciencia	41.9	30.8	48.2	Ciencia	*	35.7	54.2	Ciencia	71.1	62.0	79.1
Migrante				Hispano/Latino			Masculino				
Arte del Inglés	*	31.4	53.8	Arte del Inglés	64.3	39.7	60.3	Arte del Inglés	71.8	50.5	70.4
Matemáticas	*	19.1	26.9	Matemáticas	50.0	25.0	47.7	Matemáticas	68.3	42.3	65.8
Ciencia	*	33.3	55.6	Ciencia	50.0	43.6	65.4	Ciencia	75.0	65.6	81.8
Talentos y Superdotados				Multirracial							
Arte del Inglés	94.8	95.4	>95	Arte del Inglés	94.1	61.0	75.7	*, <5, and >95 se muestran cuando los datos no están disponibles o para proteger la confidencialidad de los estudiantes.			
Matemáticas	>95	94.3	>95	Matemáticas	72.7	46.4	67.5				
Ciencia	94.4	97.2	>95	Ciencia	71.4	69.0	78.3				

CURRÍCULO Y AMBIENTE DE APRENDIZAJE ¿QUÉ ESTÁ HACIENDO LA ESCUELA PARA MEJORAR EL APRENDIZAJE DEL ESTUDIANTE Y PARA PREPARAR A LOS ESTUDIANTES PARA EL FUTURO?

PREPARACIÓN

ESCOLAR

Preparación Escolar

- A nivel distrital el preescolar los prepara para el éxito social, emocional y académico
- Educación del carácter explícitamente enseñado y modelado
- Robusto cuerpo de voluntarios para apoyar los logros del estudiante

- Conferencias para establecer metas entre Niños, Padres y Maestros
- El Distrito sobrepasa el estándar estatal para las horas anuales de instrucción
- El consejero de la escuela ofrece apoyo a los estudiantes y las familias

APOYO

ACADÉMICO

Apoyo Académico:

- MAP para apoyar el progreso académico
- El programa ESOL apoya a los niños bilingües emergentes para que cumplan los estándares de su nivel escolar
- El programa de educación especial apoya a los estudiantes con problemas de aprendizaje calificados
- Educación para Niños Dotados que apoya la diferenciación del plan de estudios y la instrucción
- Robusto cuerpo de voluntarios para apoyar el rendimiento estudiantil
- El Equipo de Estudio Infantil se reúne con el fin de desarrollar planes para los estudiantes con dificultades

ENRIQUECIMIENTO

ACADÉMICO

Enriquecimiento Académico:

Idiomas del Mundo:

- Enseñanza de Idiomas del mundo: Español y Chino Mandarín
- Exploración cultural y conexiones globales

Programas Especiales

- Un vibrante programa de arte, música y educación física/bienestar
- Feria Anual de Ciencias e Investigación de la Escuela Media

CARRERA Y

EDUCACIÓN TÉCNICA

Educación Profesional y Técnica

- Plan de estudios de Ciencia, Tecnología, Ingeniería y Matemáticas (STEM)
- Participación de los equipos de Robótica de Lego en competencias regionales

ACTIVIDADES EXTRACURRICULARES/

PROGRAMAS DESPUÉS DE CLASES

Actividades Extracurriculares:

- Banda, Coro, Orquesta conciertos / competencias, Musical de la Escuela Media
- Exposición Artística de Todo el Distrito

- Actividades deportivas / Deportes intercolegiales
- Clubes y equipos de enriquecimiento / Equipos de liderazgo estudiantil

Los datos y la información en la sección de Currículo y Ambiente de Aprendizaje fueron proporcionados por las escuelas y los distritos locales, y no fueron verificados por el Departamento de Educación de Oregón.