

DEL DIRECTOR

Estimados padres y miembros de la comunidad:

¿Cómo podemos crear comunidades de aprendizaje destinadas a los más grandes pensadores y a las personas más reflexivas... para el mundo?

La "pregunta" de la misión del Distrito Escolar de West Linn-Wilsonville expresa la dedicación de la Escuela Preparatoria Arts and Technology a los logros sobresalientes de los estudiantes. Usamos evaluaciones programadas con regularidad, conferencias entre alumnos y profesores, y pruebas estatales para medir el aprendizaje de los estudiantes e identificar medios significativos para mejorar la escuela.

La tarjeta informativa de calificaciones del Oregon proporciona información adicional. Estamos comprometidos al crecimiento excepcional en todos los niños. Debemos prestar especial atención al apoyo dado a los subgrupos de alumnos, tales como los niños bilingües emergentes y quienes sufren discapacidades para lograr la mas alta clasificación a medida que continuamos la meta para que cada alumno obtenga su diploma de la escuela secundaria.

Arts and Technology High School es sinónimo de comunidad fuerte. Esperamos poder colaborarle para desarrollar los más grandes pensadores y las personas más reflexivas para el mundo.

Gracias,

Director/a | Saskia Dresler

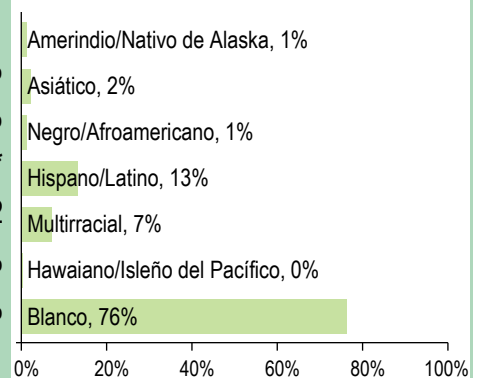
PERFIL DE LA ESCUELA

INSCRIPCIÓN 2015-16	86	
MÉDIANA DEL TAMAÑO DE LA CLASE	Escuela	Oregon
Arte del Idioma Inglés	19.0	24.0
Matemáticas	15.5	24.0
Ciencia	10.0	26.0
Ciencias Sociales	9.5	27.0
Independiente	--	--

DATOS DEMOGRÁFICOS SELECCIONADOS

En desventaja económica	65%
Estudiantes con discapacidades	27%
Antiguos y Actuales Estudiantes De inglés	*
Diferentes idiomas hablados	2
Asistentes regulares	27.5%
Estudiantes móviles	51.3%

ESTUDIANTES



Tasas de vacunación

Por ciento de estudiantes con todas las vacunas requeridas: 85 (Visite www.healthoregon.org/immdata para obtener más información)

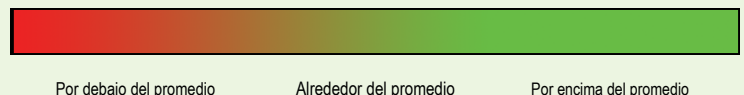
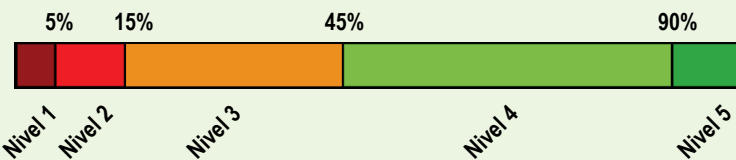
Por ciento de estudiantes sin todas las vacunas requeridas: 15

(Este valor incluye a estudiantes con exenciones médicas, exenciones no médicas, sin registro de vacunas, o registro de vacunas al día pero incompleto)

*, <5, and >95 se muestran cuando los datos no están disponibles o para proteger la confidencialidad de los estudiante; ** indica que esta escuela ofreció almuerzo sin costo para todos los estudiantes.

CALIFICACIÓN GENERAL DE LA ESCUELA

Dada la reciente aprobación de la Ley Cada Estudiante Triunfa (ESSA por su iniciales en inglés) y el vencimiento de la dispensa de flexibilidad ESEA de Oregon el 1 de agosto de 2016, el Estado de Oregon no asignará calificaciones (es decir, calificación de la escuela en general y de comparación) a las escuelas para el año escolar 2015-16.



PROGRESO ¿ESTÁN LOS ESTUDIANTES PROGRESANDO ADECUADAMENTE CON EL TIEMPO?

RENDIMIENTO ESCOLAR	Rendimiento de los estudiantes inscritos en la escuela por un año académico completo						
	¿Por lo menos el 95% de los estudiantes en esta escuela tomaron las evaluaciones requeridas? <input checked="" type="checkbox"/> Sí <input type="checkbox"/> No, interprete los resultados de las siguientes evaluaciones con precaución. El criterio de la tasa de participación está colocado para asegurar que las escuelas examinan a todos los estudiantes elegibles.						
	Rendimiento escolar (%)			Rendimiento escolar (%)	Oregón Rendimiento (%)	Promedio de escuela similar (%)	
	2012-13	2013-14	2014-15	2015-16	2015-16	2015-16	
Arte del Idioma Inglés (Administrado en todo el estado en los grados: 3-8, 11)				Nivel 1	Nivel 2	Niveles 3 y 4	
Todos los estudiantes en los grados examinados	2014-15 fue el primer año de funcionamiento de la nueva evaluación de artes del Lenguaje en Inglés.			22.2 22.2 55.6	55.2 20.7 24.1	70.0 17.4 12.6	40.7 25.4 33.9
Matemáticas (Administrado en todo el estado en los grados: 3-8, 11)				Nivel 1	Nivel 2	Niveles 3 y 4	
Todos los estudiantes en los grados examinados	2014-15 fue el primer año de funcionamiento de la nueva evaluación de matemáticas.			19.0 28.6 52.4	10.7 32.1 57.1	34.2 27.6 38.2	8.7 17.7 73.6
Ciencia (Administrado en todo el estado en los grados: 5, 8, 11)				No cumplió	Cumple	Exceder	
Todos los estudiantes en los grados examinados	46.9	42.1	42.9	50.0	60.0	33.6	
	6.3 40.6 53.1	0.0 42.1 57.9	4.8 38.1 57.1	3.6 46.4 50.0	7.5 52.5 40.0	1.4 32.2 66.4	

Visite www.ode.state.or.us/go/data para resultados adicionales de las evaluaciones. *, <5, and >95 se muestran cuando los datos no están disponibles o para proteger la confidencialidad de los estudiantes.

RESULTADOS ¿QUÉ ESTÁN LOGRANDO LOS ESTUDIANTES EN LA PREPARATORIA?

ESTUDIANTES DE PRIMER AÑO EN CAMINO A GRADUARSE	Estudiantes que obtuvieron un 25% de los créditos necesarios para un diploma regular al final de su primer año.						
	Estudiante de noveno grado en vías a graduarse dentro de 4 años						
	Rendimiento de la escuela (%)			Rendimiento de la escuela (%)	Oregón Rendimiento (%)	Promedio de escuela similar (%)	
	2012-13	2013-14	2014-15	2015-16	2015-16	2015-16	
Tasa global de graduación	53.8	38.7	51.2	40.5	73.8	31.6	
TASA DE TERMINACIÓN	Estudiantes que obtienen un diploma de preparatoria regular, modificado, extendido o de adultos o terminaron su GED dentro de los cinco años de entrar a la preparatoria.						
Tasa global de finalización	85.2	73.5	67.6	66.7	81.6	56.2	
TASA DE DESERCIÓN	Los estudiantes que desertan durante el año escolar y no se vuelven a inscribir.						
Tasa global de deserción	1.0	8.5	10.8	23.0	4.3	33.1	
EDUCACIÓN CONTINUA	Los estudiantes que continúan con su educación después de la preparatoria.						
Los estudiantes que se inscribieron en un colegio comunitario o universidad de cuatro años dentro de los 16 meses de su graduación	40.0	31.3	37.5	33.3	59.4	27.5	

*, <5, and >95 se muestran cuando los datos no están disponibles o para proteger la confidencialidad de los estudiantes.

RESULTADOS PARA GRUPOS DE ESTUDIANTES CLAVE EN ESTA ESCUELA EN COMPARACIÓN CON LOS MISMOS GRUPOS EN TODO EL ESTADO

RESULTADOS DE GRUPO DE ESTUDIANTES	Rendimiento Escolar (%)	Oregón Rendimiento (%)	Promedio de escuela similar (%)	Rendimiento Escolar (%)	Oregón Rendimiento (%)	Promedio de escuela similar (%)	Rendimiento Escolar (%)	Oregón Rendimiento (%)	Promedio de escuela similar (%)		
	Escasos recursos económicos				Amerindio/Nativo de Alaska			Hawaiano/Isleño del Pacífico			
En camino	*	76.1	67.7	En camino	*	73.3	62.5	En camino	*	79.9	*
Graduación	28.6	66.4	29.9	Graduación	--	55.0	24.2	Graduación	--	63.2	66.7
Finalización	48.3	76.2	55.3	Finalización	--	67.4	65.7	Finalización	100.0	76.6	66.7
Deserción escolar	30.0	4.3	30.5	Deserción escolar	--	8.6	37.8	Deserción escolar	--	5.9	37.5
Estudiantes de Inglés				Asiático				Blanco			
En camino	*	79.8	33.3	En camino	*	>95	*	En camino	*	85.1	68.0
Graduación	0.0	66.9	28.0	Graduación	--	87.5	14.3	Graduación	42.9	76.0	31.4
Finalización	25.0	73.4	43.1	Finalización	--	91.2	66.7	Finalización	76.5	83.8	57.9
Deserción escolar	25.0	5.0	52.6	Deserción escolar	0.0	1.3	14.3	Deserción escolar	18.0	3.9	33.9
Estudiantes con discapacidades				Negro/Afroamericano				Femenino			
En camino	*	68.6	64.6	En camino	*	78.6	*	En camino	*	86.8	71.7
Graduación	50.0	52.7	27.1	Graduación	50.0	62.6	30.0	Graduación	43.8	77.8	36.8
Finalización	73.3	64.3	45.2	Finalización	0.0	72.5	43.8	Finalización	80.0	84.7	61.5
Deserción escolar	22.6	5.8	34.9	Deserción escolar	33.3	6.2	50.0	Deserción escolar	22.0	3.6	28.2
Migrante				Hispano/Latino				Masculino			
En camino	*	78.5	*	En camino	*	77.8	68.2	En camino	*	80.3	64.4
Graduación	--	65.9	20.0	Graduación	33.3	67.4	29.8	Graduación	38.1	70.1	27.7
Finalización	0.0	72.5	38.5	Finalización	28.6	74.9	50.5	Finalización	60.6	78.7	51.7
Deserción escolar	0.0	5.1	33.3	Deserción escolar	26.1	5.3	34.1	Deserción escolar	23.6	4.9	37.9
Talentedos y Superdotados				Multirracial				<p><i>Los datos de En Camino se basan en el año escolar 2015-16; todos los demás datos se basan en el año escolar 2014-15.</i></p> <p><i>Consulte la página anterior para las definiciones de los resultados.</i></p>			
En camino	*	>95	*	En camino	*	83.0	66.7				
Graduación	0.0	93.2	29.4	Graduación	0.0	72.7	43.1				
Finalización	75.0	96.9	90.3	Finalización	60.0	79.4	45.1				
Deserción escolar	37.5	0.6	10.5	Deserción escolar	100.0	4.7	20.0				

* , <5, and >95 se muestran cuando los datos no están disponibles o para proteger la confidencialidad de los estudiantes.

CURRÍCULO Y AMBIENTE DE APRENDIZAJE ¿QUÉ ESTÁ HACIENDO LA ESCUELA PARA MEJORAR EL APRENDIZAJE DEL ESTUDIANTE Y PARA PREPARAR A LOS ESTUDIANTES PARA EL FUTURO?

PREPARACIÓN ESCOLAR

Preparación de la Escuela:

- La educación escolar inicial los prepara para el éxito social, emocional y académico
- Educación del carácter explícitamente enseñado y modelado
- Conferencias para establecer metas y conferencias anuales entre Estudiantes, Padres y Maestros

- El Distrito sobrepasa el estándar estatal para las horas anuales de instrucción
- El consejero de la escuela ofrece apoyo a los estudiantes y las familias
- Una cultura escolar que apoya a todos los estudiantes y son reconocidos como individuos.

Los datos y la información en la sección de Currículo y Ambiente de Aprendizaje fueron proporcionados por las escuelas y los distritos locales, y no fueron verificados por el Departamento de Educación de Oregón.

CURRÍCULO Y AMBIENTE DE APRENDIZAJE CONTINUACIÓN...

APOYO ACADÉMICO

Apoyo Académico:

- Sistemas de enseñanza basados ??en la competencia, aprendizaje y clasificación
- CREW, clase de asesoramiento, ofrece la educación del carácter, liderazgo y desarrollo de habilidades académicas
- ACT Explora ayudarles a definir las rutas de preparación hacia la universidad
- El programa PSAT apoya vías académicas
- El programa ESOL apoya a los niños bilingües emergentes para que cumplan los estándares de su nivel escolar
- Recuperación de créditos
- La Educación Especial apoya a los que tienen problemas de aprendizaje calificados

ENRIQUECIMIENTO ACADÉMICO

Enriquecimiento Académico:

Idiomas del Mundo:

- Acceso a enseñanza de Español, Francés y Japonés

Honores y Matrículas Dobles

- Crédito doble con CCC y OIT
- Acceso a cursos AP

CARRERA Y EDUCACIÓN TÉCNICA

Educación Profesional y Técnica

- Asociación con la OIT, la CCC y la ADX
 - Asociación con las empresas locales para trabajo educativo
 - CREST y prácticas agrícolas
 - Currículo en Ciencias, Tecnología, Ingeniería y Matemáticas (STEM)
- Programa C-TEC con base escolar provee apoyo de preparación profesional para estudiantes elegibles

ACTIVIDADES EXTRACURRICULARES

Actividades Extracurriculares:

- Equipos de liderazgo estudiantil
- Oportunidades de atletismo intercolegiales
- Programa Phoenix - Programa de desarrollo de liderazgo, en colaboración con YMCA y Synergo
- Playwrite, Inc - serie de talleres de Dramaturgia

Los datos y la información en la sección de Currículo y Ambiente de Aprendizaje fueron proporcionados por las escuelas y los distritos locales, y no fueron verificados por el Departamento de Educación de Oregón.