

**DEL DIRECTOR**

Estimados padres y miembros de la comunidad:

**¿Cómo podemos crear comunidades de aprendizaje destinadas a los más grandes pensadores y a las personas más reflexivas... para el mundo?**

La “pregunta” de la misión del Distrito Escolar de West Linn - Wilsonville expresa la dedicación de la Escuela Preparatoria Wilsonville a logros sobresalientes de los estudiantes. Usamos evaluaciones programadas con regularidad, conferencias entre alumnos y profesores, y pruebas estatales para medir el aprendizaje de los estudiantes e identificar medios significativos para mejorar la escuela.

La tarjeta de calificaciones de Oregon proporciona información adicional. Wilsonville HS está comprometida a crecimiento excepcional y diplomas para todos los niños. Estamos orgullosos del promedio de graduados. Tenemos un alto rendimiento de apoyo dado a los subgrupos de alumnos, tales como los niños bilingües emergentes y quienes sufren discapacidades.

Los estudiantes de Wilsonville HS se apoyan entre si para lograr el éxito con su fuerte cultura Wildcat, que refleja su mascota.

Gracias,

Director/a | Dan Schumaker

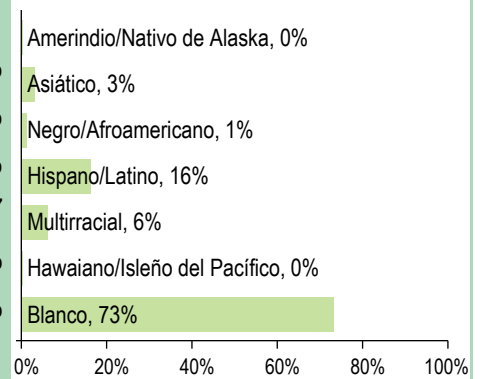
**PERFIL DE LA ESCUELA**

INSCRIPCIÓN 2015-16	1,129	
MÉDIANA DEL TAMAÑO DE LA CLASE	Escuela	Oregon
Arte del Idioma Inglés	27.0	24.0
Matemáticas	25.5	24.0
Ciencia	26.0	26.0
Ciencias Sociales	31.0	27.0
Independiente	--	--

**DATOS DEMOGRÁFICOS SELECCIONADOS**

En desventaja económica	25%
Estudiantes con discapacidades	8%
Antiguos y Actuales Estudiantes De inglés	12%
Diferentes idiomas hablados	17
Asistentes regulares	71.9%
Estudiantes móviles	10.7%

**ESTUDIANTES**



**Tasas de vacunación**

Por ciento de estudiantes con todas las vacunas requeridas: 97 (Visite [www.healthoregon.org/immdata](http://www.healthoregon.org/immdata) para obtener más información)

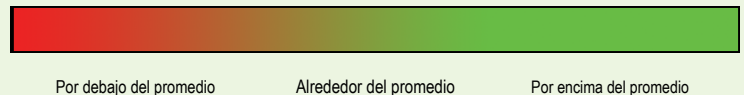
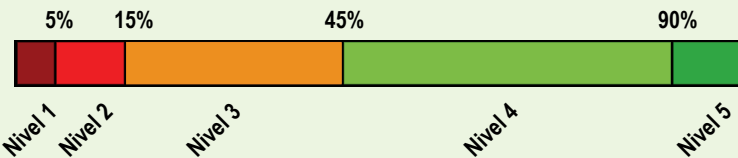
Por ciento de estudiantes sin todas las vacunas requeridas: 3

(Este valor incluye a estudiantes con exenciones médicas, exenciones no médicas, sin registro de vacunas, o registro de vacunas al día pero incompleto)

\*, <5, and >95 se muestran cuando los datos no están disponibles o para proteger la confidencialidad de los estudiante; \*\* indica que esta escuela ofreció almuerzo sin costo para todos los estudiantes.

**CALIFICACIÓN GENERAL DE LA ESCUELA**

**Dada la reciente aprobación de la Ley Cada Estudiante Triunfa (ESSA por su iniciales en inglés) y el vencimiento de la dispensa de flexibilidad ESEA de Oregon el 1 de agosto de 2016, el Estado de Oregon no asignará calificaciones (es decir, calificación de la escuela en general y de comparación) a las escuelas para el año escolar 2015-16.**





## RESULTADOS PARA GRUPOS DE ESTUDIANTES CLAVE EN ESTA ESCUELA EN COMPARACIÓN CON LOS MISMOS GRUPOS EN TODO EL ESTADO

RESULTADOS DE GRUPO DE ESTUDIANTES	Rendimiento Escolar (%)	Oregón Rendimiento (%)	Promedio de escuela similar (%)	Rendimiento Escolar (%)	Oregón Rendimiento (%)	Promedio de escuela similar (%)	Rendimiento Escolar (%)	Oregón Rendimiento (%)	Promedio de escuela similar (%)		
	<b>Escasos recursos económicos</b>				<b>Amerindio/Nativo de Alaska</b>				<b>Hawaiano/Isleño del Pacífico</b>		
En camino	64.1	76.1	79.4	En camino	*	73.3	83.7	En camino	*	79.9	86.7
Graduación	84.9	66.4	78.9	Graduación	100.0	55.0	79.1	Graduación	100.0	63.2	88.2
Finalización	85.7	76.2	85.6	Finalización	--	67.4	79.2	Finalización	100.0	76.6	93.1
Deserción escolar	1.8	4.3	1.6	Deserción escolar	0.0	8.6	3.6	Deserción escolar	0.0	5.9	1.3
<b>Estudiantes de Inglés</b>				<b>Asiático</b>				<b>Blanco</b>			
En camino	77.4	79.8	84.6	En camino	87.5	>95	>95	En camino	87.8	85.1	90.3
Graduación	82.9	66.9	80.5	Graduación	100.0	87.5	94.2	Graduación	96.9	76.0	87.6
Finalización	88.0	73.4	80.5	Finalización	100.0	91.2	94.2	Finalización	92.9	83.8	91.9
Deserción escolar	2.0	5.0	2.3	Deserción escolar	0.0	1.3	0.4	Deserción escolar	0.6	3.9	1.2
<b>Estudiantes con discapacidades</b>				<b>Negro/Afroamericano</b>				<b>Femenino</b>			
En camino	44.4	68.6	76.3	En camino	*	78.6	86.3	En camino	89.9	86.8	91.5
Graduación	75.0	52.7	65.4	Graduación	33.3	62.6	79.9	Graduación	95.5	77.8	89.1
Finalización	72.0	64.3	75.4	Finalización	100.0	72.5	88.3	Finalización	96.9	84.7	93.2
Deserción escolar	3.3	5.8	2.1	Deserción escolar	7.7	6.2	1.1	Deserción escolar	0.5	3.6	1.0
<b>Migrante</b>				<b>Hispano/Latino</b>				<b>Masculino</b>			
En camino	*	78.5	75.9	En camino	75.0	77.8	82.0	En camino	78.7	80.3	87.0
Graduación	75.0	65.9	75.6	Graduación	88.4	67.4	80.6	Graduación	93.2	70.1	84.2
Finalización	66.7	72.5	79.7	Finalización	86.5	74.9	85.5	Finalización	87.5	78.7	88.8
Deserción escolar	0.0	5.1	3.4	Deserción escolar	1.0	5.3	2.3	Deserción escolar	0.9	4.9	1.6
<b>Talentedos y Superdotados</b>				<b>Multirracial</b>							
En camino	93.3	>95	>95	En camino	69.6	83.0	89.9				
Graduación	97.4	93.2	96.5	Graduación	88.9	72.7	86.6				
Finalización	97.1	96.9	99.1	Finalización	86.7	79.4	89.8				
Deserción escolar	0.0	0.6	0.2	Deserción escolar	0.0	4.7	1.2				

Los datos de En Camino se basan en el año escolar 2015-16; todos los demás datos se basan en el año escolar 2014-15.

Consulte la página anterior para las definiciones de los resultados.

\*, <5, and >95 se muestran cuando los datos no están disponibles o para proteger la confidencialidad de los estudiantes.

## CURRÍCULO Y AMBIENTE DE APRENDIZAJE ¿QUÉ ESTÁ HACIENDO LA ESCUELA PARA MEJORAR EL APRENDIZAJE DEL ESTUDIANTE Y PARA PREPARAR A LOS ESTUDIANTES PARA EL FUTURO?

### PREPARACIÓN ESCOLAR

#### Preparación de la escuela:

- Una cultura vibrante y fuerte basada en el carácter
- Reconocimiento estatal y nacional del éxito académico de la escuela y su personal
- Una historia enriquecedora y tradiciones escolares vibrantes

- El Distrito tiene una sobresaliente tasa de graduación en el estado de Oregon
- Los consejeros de la escuela ofrecen apoyo a los estudiantes y las familias

Los datos y la información en la sección de Currículo y Ambiente de Aprendizaje fueron proporcionados por las escuelas y los distritos locales, y no fueron verificados por el Departamento de Educación de Oregón.

## CURRÍCULO Y AMBIENTE DE APRENDIZAJE CONTINUACIÓN...

### APOYO ACADÉMICO

#### Apoyo Académico:

- Vía Acelerada para el Éxito en el Noveno Grado
- El Programa PSAT explora el diseño de rutas académicas universitarias
- El programa ESOL apoya a los niños bilingües emergentes para que cumplan los estándares de su nivel escolar
- El programa de educación especial apoya a los estudiantes con problemas de aprendizaje calificados
- Centro de Apoyo Académico, Tutoría y Recuperación de Créditos

### ENRIQUECIMIENTO ACADÉMICO

#### Enriquecimiento Académico:

##### Idiomas del Mundo:

- Enseñanza de Idiomas: Español, Francés, Japonés
- Viajar por el mundo para estudiar idiomas y culturas

### CARRERA Y EDUCACIÓN TÉCNICA

#### Educación Profesional y Técnica

- Currículo en Ciencias, Tecnología, Ingeniería y Matemáticas (STEM)
- Feria Internacional de Ciencias e Ingeniería (ISEF)
- Diseño Asistido por la Computadora
- Asociación con OIT y CCC para trabajo educativo

### ACTIVIDADES EXTRACURRICULARES

#### Actividades Extracurriculares:

- Banda, Coro y presentaciones de Orquesta y concursos
- Gama amplia en variedad de clubes académicos y de Servicio Social
- Las Sociedades Nacionales de Honores; Artes, Tespíos, Lenguajes Mundiales, Académicos

*Los datos y la información en la sección de Currículo y Ambiente de Aprendizaje fueron proporcionados por las escuelas y los distritos locales, y no fueron verificados por el Departamento de Educación de Oregón.*